

برای کسی که
دوستش داریم

۱۰ شب محرم
همراه با خانواده آقای محمدی



طراحی ۱۰ فعالیت برای ایام محرم در قالب همکاری اعضای یک خانواده.
تیرماه ۱۴۰۲ - خیمه بانوان هنرمند هیأتی - شعبه اصفهان



"بفرمایید روضه" دوباره محرم شد و همه جای شهر بوی کربلا گرفت. خانواده آقای محمدی هم خیلی امام حسین علیه السلام را دوست دارند و تصمیم گرفتند با کمک هم یک روضه خانگی برگزار کنند. تو هم می تونی همراهی شون کنی...



مامان جون زهرا




بابا جون علی




بابا حسین


خانواده
آقای
محمدی



مامان فاطمه




زینب



طاها



کوبر




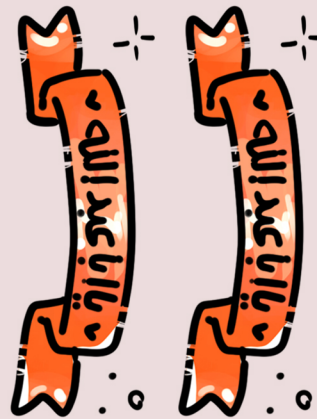
متین



یاسین


دست در دست هم ————— مثل کوه، پشت هم

من امام حسین علیه السلام را دوست دارم



دوخت پرچم

کاربرد ۱



مامان جون زهرا نذر کرده که خودش پرچم برای حضرت عباس علیه السلام بدوزه.
مامان فاطمه و بابا حسین رفتن ریشہ (قیطون) برای اطراف پرچم بخرن.

● به کوثر و طاها کمک کن تا شیشه شیر یاسین رو درست کنند تا مامان برگرده:

● ۴ درجه از شیشه شیر رو آبی و ۳ تا از یمانه های شیر خشک رو زرد کن.

● زینب هم قراره تمام گل های لاله ی پرچم رو کمک مامان جون بانخ قرمز بدوزه.

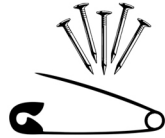
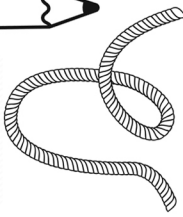


● کل کار رویه رنگ خوشگل بزن. فقط حواسه باشه کمک زینب خانم، گل های لاله رو قرمز کنی.





نصب پرچم



خونه رو باید سیاه پوش کنیم! کمک کنید که هر کس، چه وسیله ای نیاز داره؟ با خط بهش وصل کن (یادت نره نقاشی هارو اول رنگ بزن)



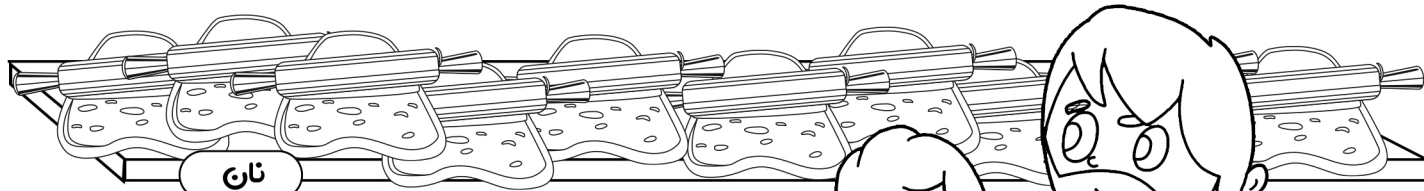


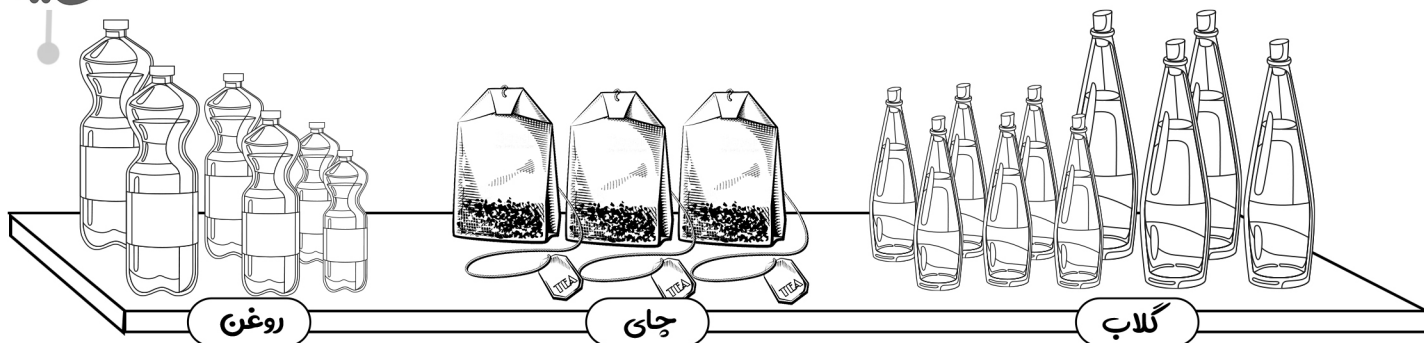
بابا حسین و طاها، پرچم بیرون درب
باباجون علی، پرچم های حیاط و کوچه
متین، پرچم روی شیشه
زینب خانم، پرچم روی پرده
کوثر، ریسه ی کاغذی




حلوای نذری

کاربرد ۳

خانوادگی می خوان حلوای نذری و ساندویچ نان و پنیر و خرما درست کنن .
بابا و پاهار رفتن برای خرید . از روی لیست خرید کمک کن و مقدار مواد مورد نظر رو رنگ بزن .



- | | |
|-------|--------------|
| آرد: | ۲ بسته |
| گلاب: | ۳ بطری کوچک |
| روغن: | ۱ بطری متوسط |
| شکر: | ۲ بسته |
| پنیر: | ۵ بسته |
| نان: | ۸ بسته |
| خرما: | ۵ بسته |
| قند: | ۳ بسته |
| چای: | ۲ بسته |



سور و سوق
حسینی

حجیه

فرمانده روستا

پایه






تصویر رو رنگ کن
بعد از اون، با کمک بزرگترها پازلش کن و پازلت رو درست کن



خدمت به عزاداران


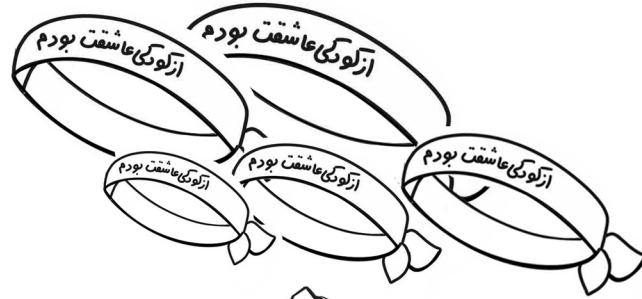




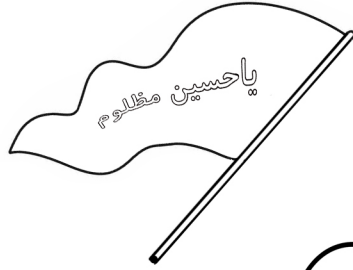


کاربرد ۶

به کوثر و متین کمک کن کفش های عزاداران رو مرتب کنند
لنگه هر کفش رو پیدا کن و مثل هم رنگ بزن!



بریم هیئت

کاربرد ۷






خانوادگی می خوان برن مسجد.... لباس و وسایل هر کدوم رو به شخص مورد نظر وصل کن.


بریم مسجد



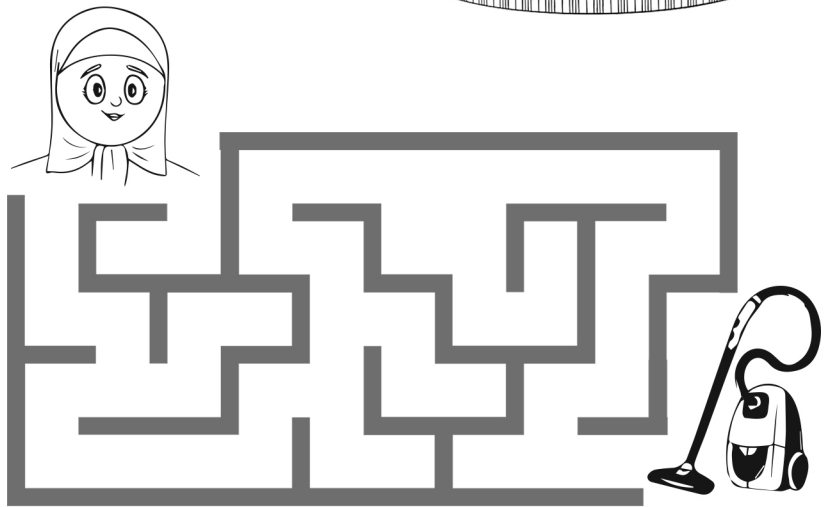
امسب برای نماز، بابا و طاها و
متین میخوان مسجد برن!!!
میتونی راه مسجد رو بهشون
نشون بدی؟



مامان توی مسجد دنبال یه تسبیح
میگرده! تسبیح رو بهش میرسونی؟



با کونتر جون یه قرآن به مامان بزرگ برسونیم؟




بعد از تموم شدن روضه، تمیزکاری مسجد با خودمونه!
زینب رو به جارو برسون تا مسجد رو جارو کنه!

هدیه مامان و بابا بزرگ

کاربرد ۹

بابا جون علی و مامان جون زهرا برای نوه ها هدیه گرفتن.
هدیه های هرکس را به خودش برسون



بخه غذای نذری

این صفحه هم رنگش کن و برای تکمیلش از کلاژ استفاده کن! کاربرد ۱۰
ریشه پرچم رو کاموا بچسبون* روی درختش هم می تونی برگ بذاری
نخود بچسبون داخل قابلمه* گل بچسبون روی گلدونها و



